

ZADAVATEL UMOŽŇUJE POUŽITÍ I JINÝCH, AVŠAK KVALITATIVNĚ A TECHNICKY STEJNÝCH NEBO OBDOBNÝCH VÝROBKŮ, MATERIÁLŮ A TECHNICKÝCH ŘEŠENÍ, NEŽ KTERÉ JSOU KONKRÉTNĚ UVEDENY V ZADÁVACÍ DOKUMENTACI ZA PŘEDPOKLADU, ŽE TYTO BUDOU MÍT TECHNICKÉ A ESTETICKÉ PARAMETRY VYŠŠÍ NEBO STEJNÉ, POPŘ. OBDOBNĚ SROVNATELNÉ S TECHNICKÝMI SPECIFIKACEMI STAVBY, KTERÉ JSOU PRO ZHOTOVITELE ZÁVAZNÉ.

±0,000 = 255.50 Bpv

ARCHITEKTONICKÝ NÁVRH antre s.r.o.		ČÍSLO ZAKÁZKY 14 P 23	
HIP Ing. Karel Šíp		STUPĚŇ DOKUMENTACE DPPS	
ZODPOVĚDNÝ PROJEKTANT Ing. Karel Šíp	PROJEKTANT č.dok. Ing. Jan Šíp	PROFESE STAVEBNÍ	
INVESTOR MČ Praha 4, Antala Staška 2059, Praha 4, 140 00		STAVEBNÍ ÚŘAD PRAHA 4	
NÁZEV AKCE MŠ DRUŽSTEVNÍ OCHOZ - REKONSTRUKCE KUCHYNĚ ZŠ a MŠ SDRUŽENÍ - HOSPODÁŘSKÝ PAVILON MŠ Družstevní ochoz 1308/5, Praha 4, č.p.: 2578/3, 2578/4, k.ú.: Nusle		DATUM 04/2024	antre projektový atelier
		ZMĚNA č.	
		FORMÁT x A4	
ČÁST	SO 01	MĚŘÍTKO	Antre s. r. o.
OBSAH TABULKY VÝPNÍ OTVORŮ	ČÍSLO VÝKRESU IV.	ČÍSLO TISKU	
		Sídlo : Štěpanická 274, Praha 9 Atelier : Drahobejlova 54, Praha 9 IČO : 26 49 63 99, DIČ : CZ 26 49 63 99 tel : 2 66 109 838, fax : 2 66 316 116 e-mail : antre@antre.cz	

Tabulka výplní otvorů - dveře

Pozn. Výkresy, na které je v tabulce odkazováno, jsou součástí dokumentace pro výběr dodavatele a nenahrazují výrobní dokumentaci. Obsahem dodávky je kompletní výrobek, včetně kotvení, spojovacích prvků, kompletačních prvků, povrchové úpravy a doplňkových konstrukcí potřebných pro osazení. Obsahem dodávky je rovněž doprava a montáž, včetně pohledového začištění návaznosti na okolní konstrukce a případného funkčního napojení na ostatní návazné konstrukce objektu tak, aby systém plnil funkci v požadovaných parametrech. Součástí dodávky jednotlivých systémů bude veškerá potřebná koordinace s ostatními stavebními pracemi, převzetí a přípravu stavební připravenosti.

V předstihu bude předložena výrobní dokumentace a bez jejího odsouhlasení nebude zahájena výroba prvků. Vzhled, materiálové řešení a povrchové úpravy musí být předem odsouhlaseny na předložených vzorcích a vybrané prvky musí být v průběhu stavby konzultovány.

OZNAČENÍ	POPIS	ROZMĚRY [mm]	ZÁRUBEŇ	PRAH - LIŠTA	POŽÁRNÍ ODOLNOST	SAMOZAVÍRAČ	VRCHNÍ KOVÁNÍ	VLOŽKA	GENERÁLNÍ KLÍČ	DVEŘNÍ ZARÁŽKA	VĚTRACÍ MŘÍŽKA	BAREVNÝ ODSTÍN	PROSKLENÍ	POZNÁMKA	POČET KUSŮ
01/L	DŘEVĚNÉ HPL JEDNOKŘÍDLÉ DVEŘE S POLODRÁŽKOU - plné, hladké, odlehčená DTD deska	900 x 1970	OCELOVÁ DO SDK; NATĚR RAL	HLINÍKOVÁ LIŠTA	-	NE	KLIKA-KLIKA, ROZETA	CYLINDRICKÁ	ANO	ANO	NE	BUDE VZORKOVÁN	NE	Oc. Zárubeň: 1x podkladní nátěr a 2x finální nátěr	1
01/P	DŘEVĚNÉ HPL JEDNOKŘÍDLÉ DVEŘE S POLODRÁŽKOU - plné, hladké, odlehčená DTD deska	900 x 1970	OCELOVÁ DO SDK; NATĚR RAL	HLINÍKOVÁ LIŠTA	-	NE	KLIKA-KLIKA, ROZETA	CYLINDRICKÁ	ANO	ANO	NE	BUDE VZORKOVÁN	NE	Oc. Zárubeň: 1x podkladní nátěr a 2x finální nátěr	1
02/L	DŘEVĚNÉ HPL JEDNOKŘÍDLÉ DVEŘE S POLODRÁŽKOU - Plné, hladké, odlehčená DTD deska	800 x 1970	OCELOVÁ DO SDK; NATĚR RAL	HLINÍKOVÁ LIŠTA	-	NE	KLIKA-KLIKA, ROZETA	CYLINDRICKÁ	ANO	ANO	NE	BUDE VZORKOVÁN	NE	Oc. Zárubeň: 1x podkladní nátěr a 2x finální nátěr	1
02/P	DŘEVĚNÉ HPL JEDNOKŘÍDLÉ DVEŘE S POLODRÁŽKOU - plné, hladké, odlehčená DTD deska	800 x 1970	OCELOVÁ DO SDK; NATĚR RAL	HLINÍKOVÁ LIŠTA	-	NE	KLIKA-KLIKA, ROZETA	CYLINDRICKÁ	ANO	ANO	NE	BUDE VZORKOVÁN	NE	Oc. Zárubeň: 1x podkladní nátěr a 2x finální nátěr	2
03/L	DŘEVĚNÉ HPL JEDNOKŘÍDLÉ DVEŘE S POLODRÁŽKOU - plné, hladké, odlehčená DTD deska	700x1970	OCELOVÁ DO SDK; NATĚR RAL	HLINÍKOVÁ LIŠTA	-	NE	KLIKA-KLIKA, ROZETA	CYLINDRICKÁ	ANO	ANO	NE	BUDE VZORKOVÁN	NE	Dveře budou podříznuty tak, aby byla mezi dveřmi a podlahou mezera 15 mm. Oc. Zárubeň: 1x podkladní nátěr a 2x finální nátěr.	1
04/L	DŘEVĚNÉ HPL JEDNOKŘÍDLÉ DVEŘE S POLODRÁŽKOU - částečně prosklené, odlehčená DTD deska	800 x 1970	OCELOVÁ DO SDK; NATĚR RAL	HLINÍKOVÁ LIŠTA	-	NE	KLIKA-KLIKA, ROZETA	CYLINDRICKÁ	ANO	ANO	NE	BUDE VZORKOVÁN	SATINATO	Bude použito bezpečnostní sklo. Oc. Zárubeň: 1x podkladní nátěr a 2x finální nátěr	1
04/P	DŘEVĚNÉ HPL JEDNOKŘÍDLÉ DVEŘE S POLODRÁŽKOU - částečně prosklené, odlehčená DTD deska	800 x 1970	OCELOVÁ DO SDK; NATĚR RAL	HLINÍKOVÁ LIŠTA	-	NE	KLIKA-KLIKA, ROZETA	CYLINDRICKÁ	ANO	ANO	NE	BUDE VZORKOVÁN	SATINATO	Bude použito bezpečnostní sklo. Dveře budou podříznuty tak, aby byla mezi dveřmi a podlahou mezera 15 mm. Oc. Zárubeň: 1x podkladní nátěr a 2x finální nátěr	1
05/P	DŘEVĚNÉ HPL JEDNOKŘÍDLÉ DVEŘE S POLODRÁŽKOU - plné, hladké, odlehčená DTD deska	900 x 1970	OCELOVÁ DO SDK; NATĚR RAL	HLINÍKOVÁ LIŠTA	-	NE	KLIKA-KLIKA, ROZETA	CYLINDRICKÁ	ANO	NE	NE	BUDE VZORKOVÁN	NE	Oc. Zárubeň: 1x podkladní nátěr a 2x finální nátěr	1
06/L	DŘEVĚNÉ HPL JEDNOKŘÍDLÉ DVEŘE S POLODRÁŽKOU - plné, hladké, odlehčená DTD deska	600 x 1970	OCELOVÁ DO SDK; NATĚR RAL	HLINÍKOVÁ LIŠTA	-	NE	KLIKA-KLIKA, ROZETA	WC KLÍČKA	NE	ANO	NE	BUDE VZORKOVÁN	NE	Oc. Zárubeň: 1x podkladní nátěr a 2x finální nátěr	1

Tabulka výplní otvorů - dveře

Pozn. Výkresy, na které je v tabulce odkazováno, jsou součástí dokumentace pro výběr dodavatele a nenahrazují výrobní dokumentaci. Obsahem dodávky je kompletní výrobek, včetně kotvení, spojovacích prvků, kompletačních prvků, povrchové úpravy a doplňkových konstrukcí potřebných pro osazení. Obsahem dodávky je rovněž doprava a montáž, včetně pohledového začištění návaznosti na okolní konstrukce a případného funkčního napojení na ostatní návazné konstrukce objektu tak, aby systém plnil funkci v požadovaných parametrech. Součástí dodávky jednotlivých systémů bude veškerá potřebná koordinace s ostatními stavebními pracemi, převzetí a přípravu stavební připravenosti.

V předstihu bude předložena výrobní dokumentace a bez jejího odsouhlasení nebude zahájena výroba prvků. Vzhled, materiálové řešení a povrchové úpravy musí být předem odsouhlaseny na předložených vzorcích a vybrané prvky musí být v průběhu stavby konzultovány.

OZNAČENÍ	POPIS	ROZMĚRY [mm]	ZÁRUBEŇ	PRAH - LIŠTA	POŽÁRNÍ ODOLNOST	SAMOZAVÍRAČ	VRCHNÍ KOVÁNÍ	VLOŽKA	GENERÁLNÍ KLÍČ	DVEŘNÍ ZARÁŽKA	VĚTRACÍ MŘÍŽKA	BAREVNÝ ODSTÍN	PROSKLENÍ	POZNÁMKA	POČET KUSŮ
07/P	DŘEVĚNÉ HPL JEDNOKŘÍDLÉ DVEŘE S POLODRÁŽKOU - částečně prosklené, odlehčená DTD deska	1000 x 1970	OCELOVÁ DO SDK; NÁTĚR RAL	HLINÍKOVÁ LIŠTA	-	NE	KLIKA-KLIKA, ROZETA	CYLINDRICKÁ	ANO	ANO	NE	BUDE VZORKOVÁN	SATINATO	Bude použito bezpečnostní sklo. Oc. Zárubeň: 1x podkladní nátěr a 2x finální nátěr	1
08/P	DŘEVĚNÉ HPL JEDNOKŘÍDLÉ DVEŘE S POLODRÁŽKOU - částečně prosklené, odlehčená DTD deska	800 x 1970	OCELOVÁ DO SDK; NÁTĚR RAL	HLINÍKOVÁ LIŠTA	-	NE	KLIKA-KLIKA, ROZETA	CYLINDRICKÁ	ANO	ANO	NE	BUDE VZORKOVÁN	SATINATO	Bude použito bezpečnostní sklo. Oc. Zárubeň: 1x podkladní nátěr a 2x finální nátěr	1
09/P	DŘEVĚNÉ HPL JEDNOKŘÍDLÉ DVEŘE S POLODRÁŽKOU - částečně prosklené, odlehčená DTD deska	900 x 1970	OCELOVÁ DO SDK; NÁTĚR RAL	HLINÍKOVÁ LIŠTA	-	NE	KLIKA-KLIKA, ROZETA	CYLINDRICKÁ	ANO	NE	NE	BUDE VZORKOVÁN	SATINATO	Bude použito bezpečnostní sklo. Oc. Zárubeň: 1x podkladní nátěr a 2x finální nátěr	1
10/P	DŘEVĚNÉ HPL JEDNOKŘÍDLÉ DVEŘE S POLODRÁŽKOU - částečně prosklené, odlehčená DTD deska	900 x 1970	OCELOVÁ DO ZDIVA; NÁTĚR RAL	HLINÍKOVÁ LIŠTA	EI 15 DP3-C	ANO	KLIKA-KLIKA, ROZETA	CYLINDRICKÁ	ANO	NE	NE	BUDE VZORKOVÁN	SATINATO	Bude použito bezpečnostní sklo. Oc. Zárubeň: 1x podkladní nátěr a 2x finální nátěr	2
11/P	DŘEVĚNÉ HPL JEDNOKŘÍDLÉ DVEŘE S POLODRÁŽKOU - plné, hladké, odlehčená DTD deska	800 x 1970	OCELOVÁ DO ZDIVA; NÁTĚR RAL	HLINÍKOVÁ LIŠTA	-	NE	KLIKA-KLIKA, ROZETA	CYLINDRICKÁ	ANO	NE	NE	BUDE VZORKOVÁN	NE	Oc. Zárubeň: 1x podkladní nátěr a 2x finální nátěr	1
12/P	DŘEVĚNÉ HPL JEDNOKŘÍDLÉ DVEŘE S POLODRÁŽKOU - plné, hladké, odlehčená DTD deska	800 x 1970	OCELOVÁ DO ZDIVA; NÁTĚR RAL	HLINÍKOVÁ LIŠTA	EI 15 DP3-C	ANO	KLIKA-KLIKA, ROZETA	CYLINDRICKÁ	ANO	NE	NE	BUDE VZORKOVÁN	NE	Oc. Zárubeň: 1x podkladní nátěr a 2x finální nátěr	1
13/L	DŘEVĚNÉ HPL JEDNOKŘÍDLÉ DVEŘE S POLODRÁŽKOU - plné, hladké, odlehčená DTD deska	700 x 1970	OCELOVÁ DO SDK; NÁTĚR RAL	HLINÍKOVÁ LIŠTA	-	NE	KLIKA-KLIKA, ROZETA	WC KLIČKA	NE	ANO	NE	BUDE VZORKOVÁN	NE	Oc. Zárubeň: 1x podkladní nátěr a 2x finální nátěr	1
13/P	DŘEVĚNÉ HPL JEDNOKŘÍDLÉ DVEŘE S POLODRÁŽKOU - plné, hladké, odlehčená DTD deska	700 x 1970	OCELOVÁ DO SDK; NÁTĚR RAL	HLINÍKOVÁ LIŠTA	-	NE	KLIKA-KLIKA, ROZETA	WC KLIČKA	NE	ANO	NE	BUDE VZORKOVÁN	NE	Oc. Zárubeň: 1x podkladní nátěr a 2x finální nátěr	1
14/L	DŘEVĚNÉ HPL JEDNOKŘÍDLÉ DVEŘE S POLODRÁŽKOU - plné, hladké, odlehčená DTD deska	800 x 1970	OCELOVÁ DO SDK; NÁTĚR RAL	HLINÍKOVÁ LIŠTA	-	NE	KLIKA-KLIKA, ROZETA	CYLINDRICKÁ	ANO	NE	NE	BUDE VZORKOVÁN	NE	Oc. Zárubeň: 1x podkladní nátěr a 2x finální nátěr	1

Tabulka výplní otvorů - dveře

Pozn. Výkresy, na které je v tabulce odkazováno, jsou součástí dokumentace pro výběr dodavatele a nenahrazují výrobní dokumentaci. Obsahem dodávky je kompletní výrobek, včetně kotvení, spojovacích prvků, kompletačních prvků, povrchové úpravy a doplňkových konstrukcí potřebných pro osazení. Obsahem dodávky je rovněž doprava a montáž, včetně pohledového začištění návaznosti na okolní konstrukce a případného funkčního napojení na ostatní návazné konstrukce objektu tak, aby systém plnil funkci v požadovaných parametrech. Součástí dodávky jednotlivých systémů bude veškerá potřebná koordinace s ostatními stavebními pracemi, převzetí a přípravu stavební připravenosti.

V předstihu bude předložena výrobní dokumentace a bez jejího odsouhlasení nebude zahájena výroba prvků. Vzhled, materiálové řešení a povrchové úpravy musí být předem odsouhlaseny na předložených vzorcích a vybrané prvky musí být v průběhu stavby konzultovány.

OZNAČENÍ	POPIS	ROZMĚRY [mm]	ZÁRUBEŇ	PRAH - LIŠTA	POŽÁRNÍ ODOLNOST	SAMOZAVÍRAČ	VRCHNÍ KOVÁNÍ	VLOŽKA	GENERÁLNÍ KLÍČ	DVEŘNÍ ZARÁŽKA	VĚTRACÍ MŘÍŽKA	BAREVNÝ ODSŤÍN	PROSKLENÍ	POZNÁMKA	POČET KUSŮ
14/P	DŘEVĚNÉ HPL JEDNOKŘÍDLÉ DVEŘE S POLODRÁŽKOU - plné, hladké, odlehčená DTD deska	800 x 1970	OCELOVÁ DO SDK; NÁTĚR RAL	HLINÍKOVÁ LIŠTA	-	NE	KLIKA-KLIKA, ROZETA	CYLINDRICKÁ	ANO	NE	NE	BUDE VZORKOVÁN	NE	Oc. Zárubeň: 1x podkladní nátěr a 2x finální nátěr	1
15/L	DŘEVĚNÉ HPL JEDNOKŘÍDLÉ DVEŘE S POLODRÁŽKOU - plné, hladké, odlehčená DTD deska	600x1970	STÁVAJÍCÍ OCELOVÁ; NÁTĚR RAL	DUBOVÝ PRAH	EI 30 DP3	NE	KLIKA-KLIKA, ROZETA	CYLINDRICKÁ	ANO	NE	NE	BUDE VZORKOVÁN	NE	Dveře v bytě školníka - před zahájením prací dojde k demontáži stávajícího dveřního křídla, zárubeň zůstane původní; Oc. zárubeň: 1x podkladní nátěr a 2x finální nátěr	1
16/L	DŘEVĚNÉ HPL JEDNOKŘÍDLÉ DVEŘE S POLODRÁŽKOU - Plné, hladké, odlehčená DTD deska	800 x 1970	OCELOVÁ DO SDK; NÁTĚR RAL	HLINÍKOVÁ LIŠTA	-	NE	KLIKA-KLIKA, ROZETA	CYLINDRICKÁ	ANO	ANO	NE	BUDE VZORKOVÁN	NE	Dveře budou podříznuty tak, aby byla mezi dveřmi a podlahou mezera 15 mm. Oc. Zárubeň: 1x podkladní nátěr a 2x finální nátěr	1
16/P	DŘEVĚNÉ HPL JEDNOKŘÍDLÉ DVEŘE S POLODRÁŽKOU - plné, hladké, odlehčená DTD deska	800 x 1970	OCELOVÁ DO SDK; NÁTĚR RAL	HLINÍKOVÁ LIŠTA	-	NE	KLIKA-KLIKA, ROZETA	CYLINDRICKÁ	ANO	ANO	NE	BUDE VZORKOVÁN	NE	Dveře budou podříznuty tak, aby byla mezi dveřmi a podlahou mezera 15 mm. Oc. Zárubeň: 1x podkladní nátěr a 2x finální nátěr	1
17/P	DŘEVĚNÉ HPL JEDNOKŘÍDLÉ DVEŘE S POLODRÁŽKOU - plné, hladké, odlehčená DTD deska	900 x 1970	OCELOVÁ DO SDK; NÁTĚR RAL	HLINÍKOVÁ LIŠTA	-	NE	KLIKA-KLIKA, ROZETA	CYLINDRICKÁ	ANO	NE	NE	BUDE VZORKOVÁN	NE	Dveře budou podříznuty tak, aby byla mezi dveřmi a podlahou mezera 15 mm. Oc. Zárubeň: 1x podkladní nátěr a 2x finální nátěr	1
18/L	DŘEVĚNÉ HPL JEDNOKŘÍDLÉ DVEŘE S POLODRÁŽKOU - plné, hladké, odlehčená DTD deska	600 x 1970	OCELOVÁ DO SDK; NÁTĚR RAL	HLINÍKOVÁ LIŠTA	-	NE	KLIKA-KLIKA, ROZETA	WC KLÍČKA	NE	ANO	NE	BUDE VZORKOVÁN	NE	Dveře budou podříznuty tak, aby byla mezi dveřmi a podlahou mezera 15 mm. Oc. Zárubeň: 1x podkladní nátěr a 2x finální nátěr	1
19/P	DŘEVĚNÉ HPL JEDNOKŘÍDLÉ DVEŘE S POLODRÁŽKOU - plné, hladké, odlehčená DTD deska	800 x 1970	OCELOVÁ DO SDK; NÁTĚR RAL	HLINÍKOVÁ LIŠTA	-	NE	KLIKA-KLIKA, ROZETA	CYLINDRICKÁ	ANO	ANO	NE	BUDE VZORKOVÁN	NE	Dveře budou podříznuty tak, aby byla mezi dveřmi a podlahou mezera 20 mm. Oc. Zárubeň: 1x podkladní nátěr a 2x finální nátěr	2
20/P	DŘEVĚNÉ HPL JEDNOKŘÍDLÉ DVEŘE S POLODRÁŽKOU - plné, hladké, odlehčená DTD deska	900 x 1970	OCELOVÁ DO SDK; NÁTĚR RAL	HLINÍKOVÁ LIŠTA	-	NE	KLIKA-KLIKA, ROZETA	CYLINDRICKÁ	ANO	ANO	NE	BUDE VZORKOVÁN	NE	Dveře budou podříznuty tak, aby byla mezi dveřmi a podlahou mezera 20 mm. Oc. Zárubeň: 1x podkladní nátěr a 2x finální nátěr	1

29

Požadavky na požární dveře:

Umístění a požadovaná požární odolnost dveří je označena ve výkresové dokumentaci v části požární ochrana i stavební části.

KONSTRUKCE POŽÁRNÍ STĚNY, DO KTERÉ JE UZÁVĚR TYPU EW/EI OSAZOVÁN BUDE UPRAVENA DLE TECHNOLOGICKÉHO PŘEDPISU DODAVATELE POŽÁRNÍCH DVEŘÍ (ZÁRUBNÍ) TAK, ABY BYLO ZABRÁNĚNO POŽÁRU MEZI ZÁRUBNÍ A STĚNOU

SPECIFIKACE VÝPLNÍ OTVORŮ

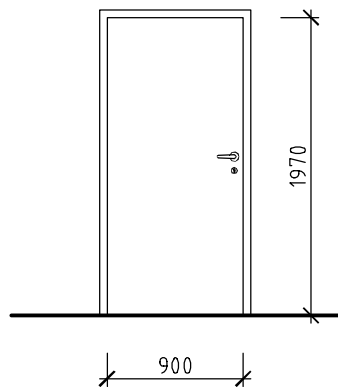
ZOBRAZENÍ - POHLEDY

01

05

17

20



02

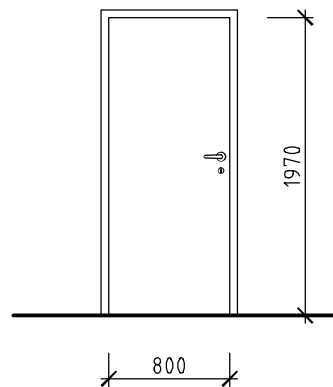
11

12

14

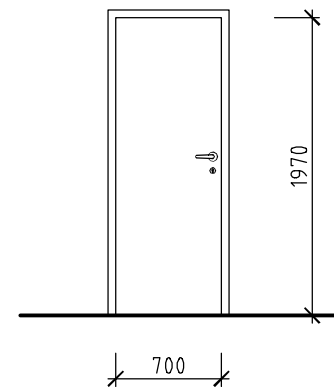
16

19



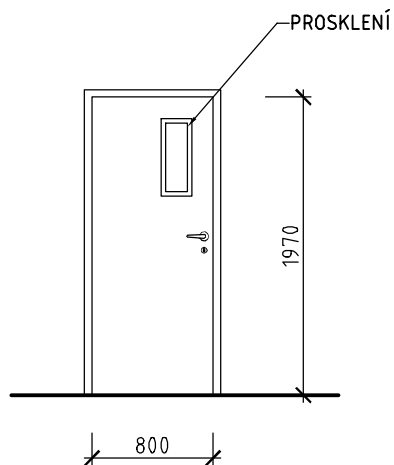
03

13



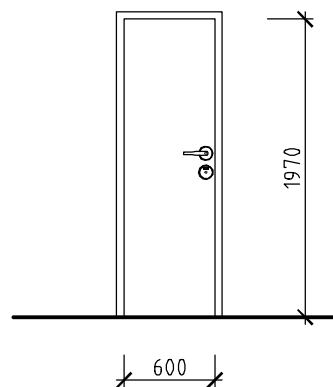
04

08

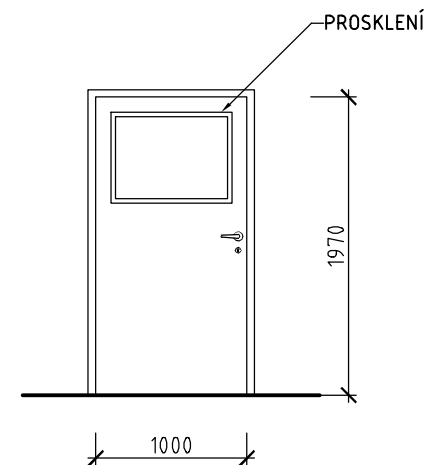


06

18



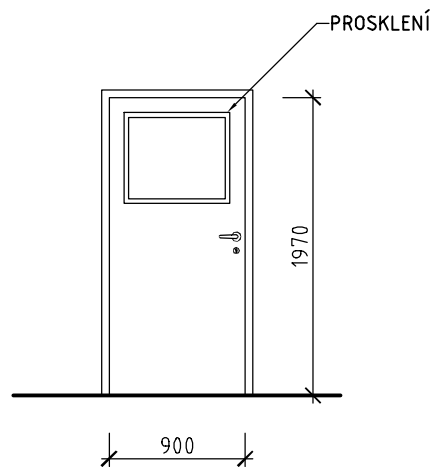
07



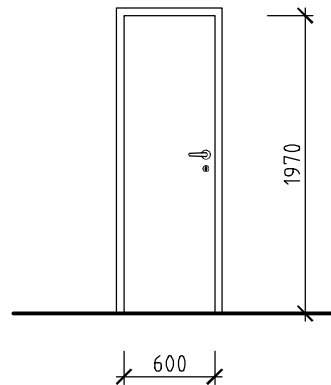
ZOBRAZENÍ - POHLEDY

09

10



15



Tabulka výplní otvorů - okna

Pozn. Výkresy, na které je v tabulce odkazováno, jsou součástí dokumentace pro výběr dodavatele a nenahrazují výrobní dokumentaci. Obsahem dodávky je kompletní výrobek, včetně kotvení, spojovacích prvků, kompletačních prvků, povrchové úpravy a doplňkových konstrukcí potřebných pro osazení. Obsahem dodávky je rovněž doprava a montáž, včetně pohledového začištění návazností na okolní konstrukce a případného funkčního napojení na ostatní návazné konstrukce objektu tak, aby systém plnil funkci v požadovaných parametrech. Součástí dodávky jednotlivých systémů bude veškerá potřebná koordinace s ostatními stavebními pracemi, převzetí a přípravu stavební připravenosti.

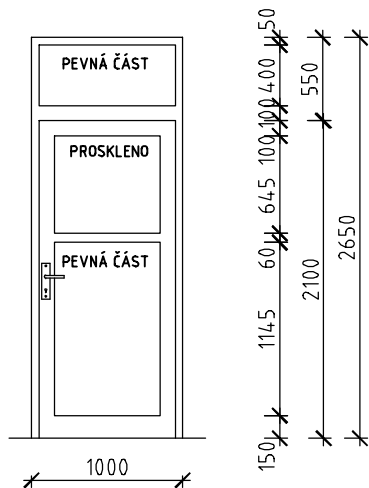
V předstihu bude předložena výrobní dokumentace a bez jejího odsouhlasení nebude zahájena výroba prvků. Vzhled, materiálové řešení a povrchové úpravy musí být předem odsouhlaseny na předložených vzorcích a vybrané prvky musí být v průběhu stavby konzultovány.

OZNAČENÍ	POPIS	ROZMĚRY [mm]	VNITŘNÍ PARAPET	VRCHNÍ KOVÁNÍ, ZÁMEK	ZASKLENÍ	PAKOVÝ MECHANISMUS	VNITŘNÍ / VNĚJŠÍ STÍNĚNÍ	VNITŘNÍ BAREVNÝ ODSTÍN	VNĚJŠÍ BAREVNÝ ODSTÍN	POŽÁRNÍ OCHRANA	DOPLŇKY	POZNÁMKA	POČET KUSŮ
01/W	PLASTOVÉ VSTUPNÍ JEDNOKŘÍDLÉ DVEŘE S NADSVĚTLÍKEM (PRAVÉ PROVEDENÍ) - částečně prosklené	1000 x 2 650	-	KLIKA-KLIKA, 5-TI BODOVÝ BEZPEČNOSTNÍ ZÁMEK; GENERÁLNÍ KLÍČ	DVEŘE - IZOLAČNÍ DVOJSKLO, $U_D = 1,20 \text{ W/m}^2\text{k}$; $U_g = 0,7 \text{ W/m}^2\text{k}$; NADSVĚTLÍK - PEVNÁ ČÁST, $U = 1,30 \text{ W/m}^2\text{k}$	NE	NE	BÍLÝ	BÍLÝ	-	STAVEČ NA KLÍDLE	Minimální průchod 900 mm. Dveře budou umístěny do stávajícího otvoru - po vybourání stávajících dveří. V případě potřeby montáže budou z boku otvoru dozděny pilíře z CP na MVC. Dveře budou co nejvíce podobné stávajícím - viz přílohu. <u>Před výrobou musí být otvor zaměřen!</u>	1
02/W	PLASTOVÉ VSTUPNÍ JEDNOKŘÍDLÉ DVEŘE S NADSVĚTLÍKEM (PRAVÉ PROVEDENÍ) - částečně prosklené	1000 x 2 650	-	KLIKA-KOULE, 5-TI BODOVÝ BEZPEČNOSTNÍ ZÁMEK; GENERÁLNÍ KLÍČ	DVEŘE - IZOLAČNÍ DVOJSKLO, $U_D = 1,20 \text{ W/m}^2\text{k}$; $U_g = 0,7 \text{ W/m}^2\text{k}$; NADSVĚTLÍK - PEVNÁ ČÁST, $U = 1,30 \text{ W/m}^2\text{k}$	NE	NE	BÍLÝ	BÍLÝ	-	-	Minimální průchod 900 mm. Dveře budou umístěny do stávajícího otvoru - po vybourání stávajících dveří. V případě potřeby montáže budou z boku otvoru dozděny pilíře z CP na MVC. Dveře budou co nejvíce podobné stávajícím - viz přílohu. <u>Před výrobou musí být otvor zaměřen!</u>	1
03/W	PLASTOVÁ OKENNÍ STĚNA SLOŽENÁ Z DVEŘÍ (900/1970, PRAVÉ PROVEDENÍ), PROSKLENÝCH A PLNNÝCH ČÁSTÍ	5 200 x 2 650	-	DVEŘE - KLIKA-KOULE, 5-TI BODOVÝ BEZPEČNOSTNÍ ZÁMEK; GENERÁLNÍ KLÍČ; OKNA - CELOOBVODOVÉ KOVÁNÍ	DVEŘE - IZOLAČNÍ DVOJSKLO, $U_D = 1,20 \text{ W/m}^2\text{k}$; $U_g = 0,7 \text{ W/m}^2\text{k}$; OKNA - IZOLAČNÍ DVOJSKLO, $U_W = 0,9 \text{ W/m}^2\text{k}$; $U_g = 0,7 \text{ W/m}^2\text{k}$	NE	NE	BÍLÝ	BÍLÝ, PLNĚ ČÁSTI MODŘE	-	STAVEČ NA KLÍDLE	Minimální průchod 900 mm. Okenní stěna bude umístěna do stávajícího otvoru - po vybourání stávající okenní stěny. Okenní stěna bude co nejvíce podobná stávající (vč. barevného provedení) - viz přílohu. Ostění v exteriéru bude doplněno o EPS tl. 40 mm na kterém bude nanesena fasádní omítka-barevný odstín dle stávajícího. <u>Před výrobou musí být otvor zaměřen!</u>	1
04/W	INTERIÉROVÉ VÝDEJNÍ OKNO (VERTIKÁLNÍ POSUN OKENNÍHO KŘÍDLA), HLINÍKOVÝ RÁM (BEZ DOLNÍHO RÁMU)	900 x 1 100	POSTFORMING LAMINO - 12/T	BAJONETOVÝ ZÁMEK SISO	LEPENÉ BEZPEČNOSTNÍ SKLO CONNEX 33.1 ČIRÉ	NE	NE	VZORNIK RAL BUDE VZORKOVÁNO	VZORNIK RAL BUDE VZORKOVÁNO	-	-	Součástí posuvného křídla jsou dvě bezpečnostní zarážky a samonavíjecí mechanismus - ochrana před samovolným pádem. Okno bude umístěno osově do nové SDK příčky tl. 125 mm. - viz přílohu. <u>Před výrobou musí být otvor zaměřen!</u>	1

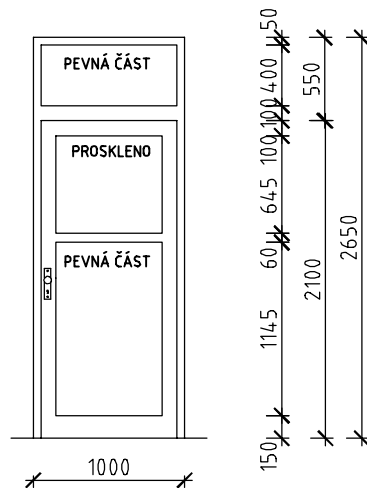
SPECIFIKACE VÝPLNÍ OTVORŮ

ZOBRAZENÍ - VNĚJŠÍ POHLEDY

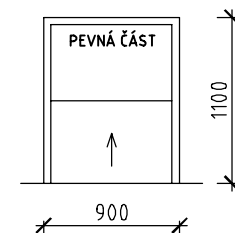
01
W



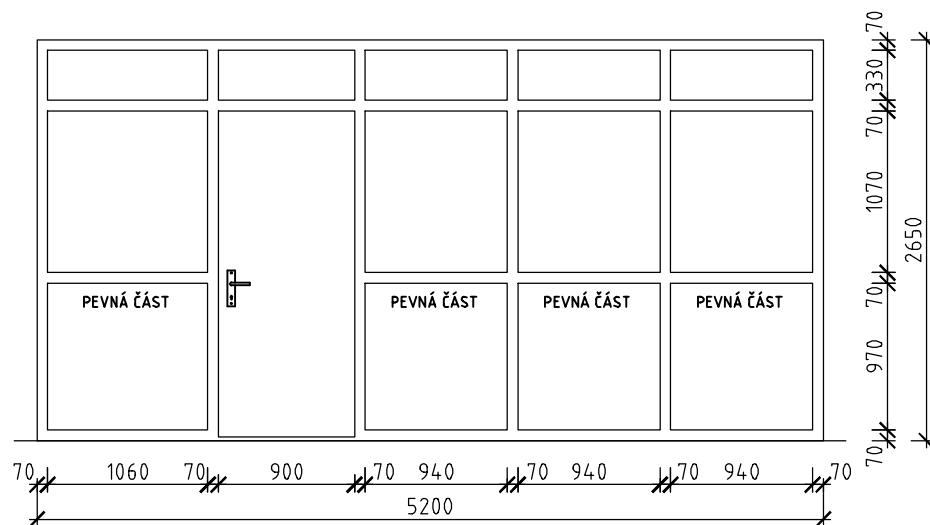
02
W



04
W



03
W



!!! DODAVATEL JE POVINEN OVĚŘIT SI SKUTEČNÉ ROZMĚRY VÝPLNÍ OTVORŮ !!!